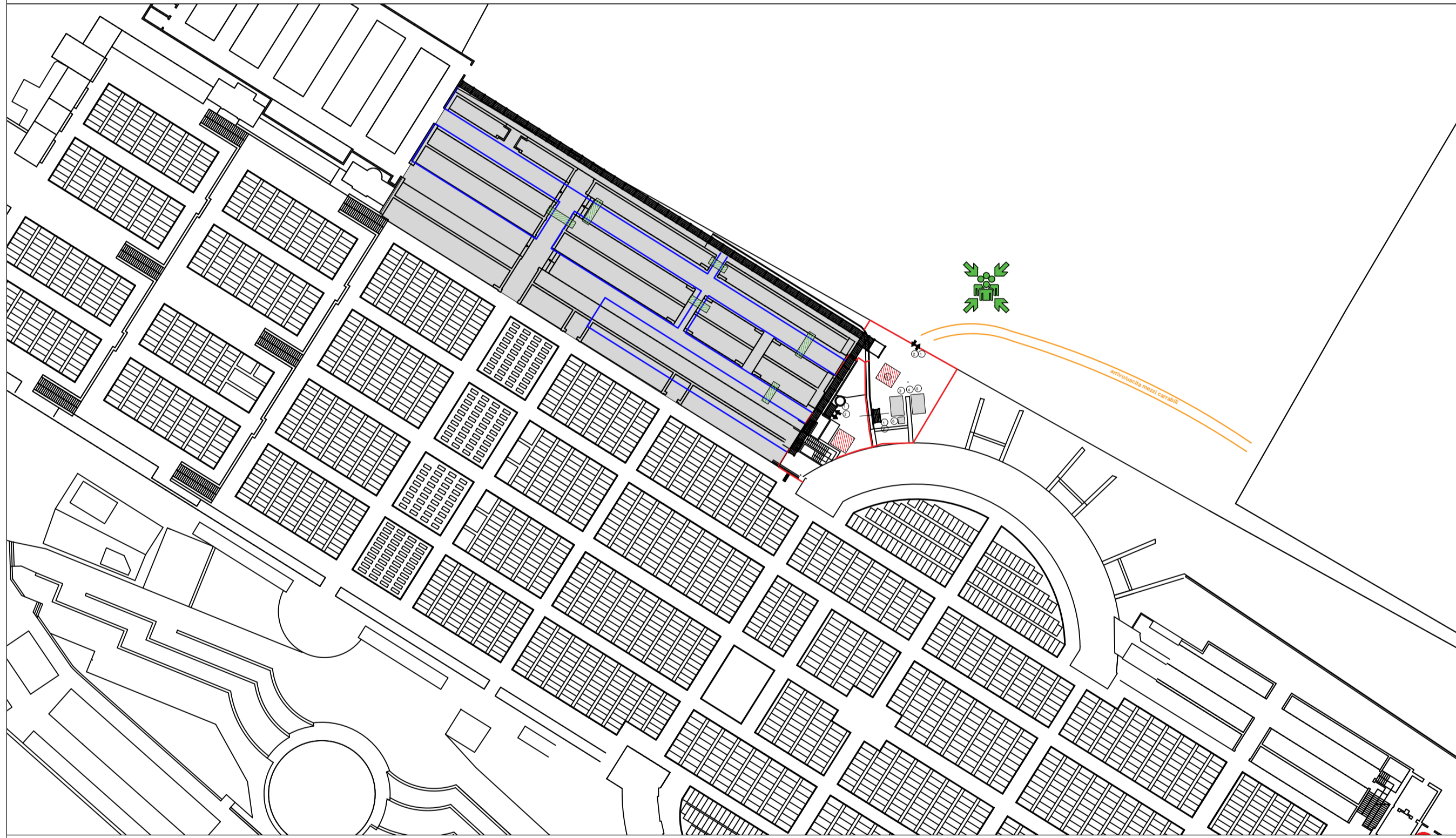




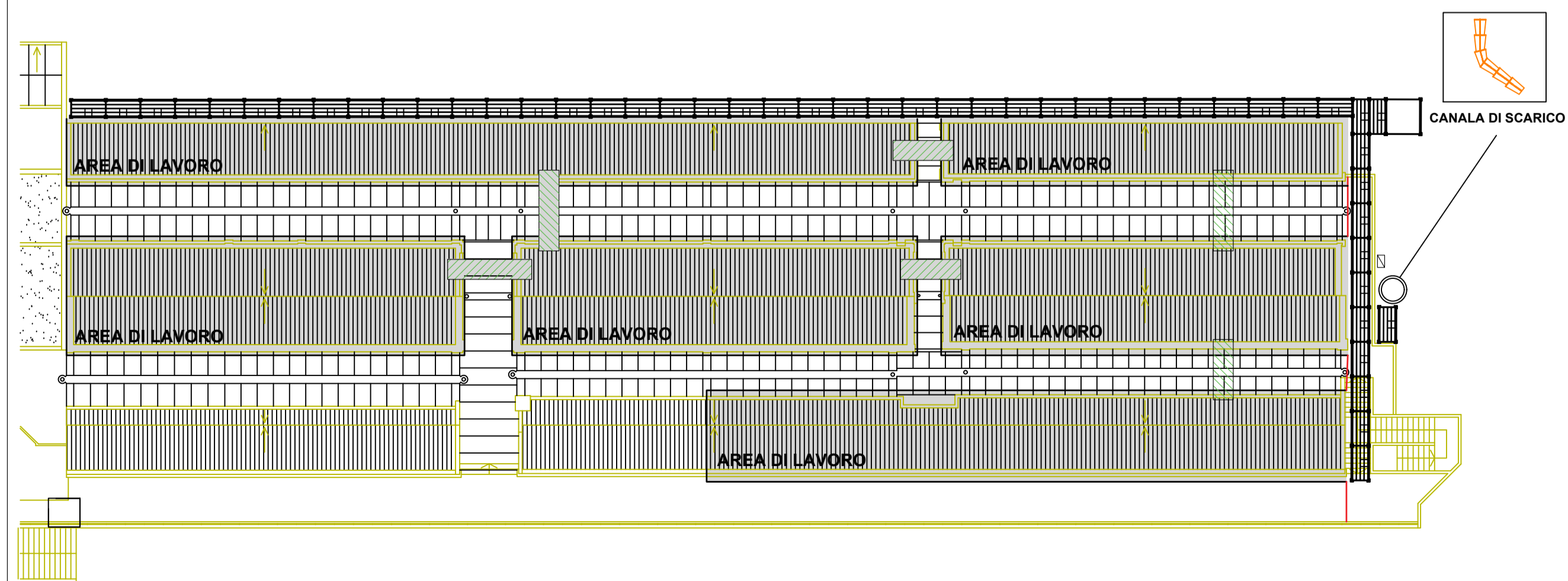
INQUADRAMENTO GENERALE DELL'AREA




PLANIMETRIA GENERALE DELL'AREA



PIANTA DELLA COPERTURA 1,2 E 4 GALLERIA

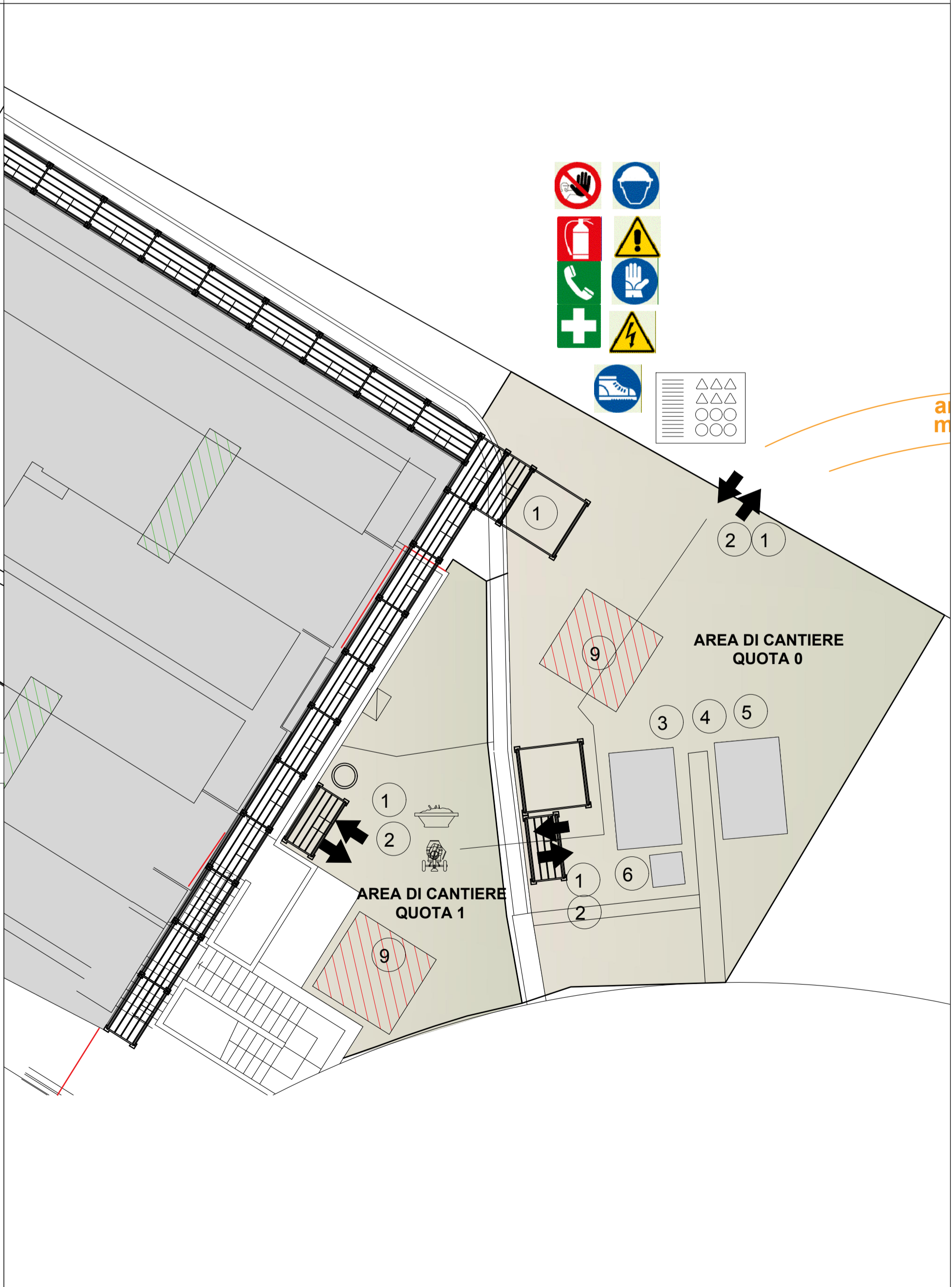


RIFERIMENTI GENERALI



	AREA DI STOCCAGGIO E DEPOSITO MATERIALI
	CASTELLO DI TIRO
	PONTEGGIO
	PASSERELLE PROVVISORIE/DEFINITIVE
	QUADRO ELETTRICO DI CANTIERE
	COLONNA DI SCARICO
	CASSETTE PER RIFIUTI
	BETONIERA
	DELIMITAZIONE CANTIERE RECINTATO DA RETI AD ALTA VISIBILITA' E RESISTENZA DI COLORE ROSSO
	PARAPETTI PROVVISORI
	PUNTO DI RACCOLTA - LUOGO SICURO

PLANIMETRIA DI CANTIERE



LEGENDA

	Divieto di accesso alle persone non autorizzate All'ingresso del cantiere	① INGRESSO	
	Pericolo generico All'ingresso del cantiere con pannello aggiuntivo: "Attenzione mezzi operativi in movimento". "In prossimità degli scavi con pannello aggiuntivo: "Attenzione scavi aperti"	② USCITA	
	Pericolo di inciampo All'ingresso del cantiere	③ BOX UFFICI-INFERMERIA	
	Tensione elettrica pericolosa In prossimità del punto di fornitura dell'energia elettrica	④ MENSA	
	Pronto soccorso In prossimità dell'ubicazione della cassetta di medicazione	⑤ SPOGLIATOIO	
	Telefono per salvataggio o pronto soccorso All'esterno della baracca di cantiere	⑥ SERVIZI IGIENICO ASSISTENZIALI	
	Casco di protezione obbligatoria Nelle zone dove è presente il pericolo di caduta di materiale dall'alto ed alla base di ponteggi, nelle zone dove è previsto lo stoccaggio per successivo sollevamento materiali	⑦ QUADRO ELETTRICO GENERALE	
	Guanti di protezione obbligatoria Nei luoghi dove avvengono lavorazioni che espongono a rischi di abrasioni e contusioni delle mani	⑧ AREA CARICO SCARICO	
	Calzature di sicurezza obbligatoria All'ingresso del cantiere	⑨ AREA STOCCAGGIO MATERIALI	
	Estintore	⑩ AREA STOCCAGGIO RIFIUTI	
	Non gettare materiale dai ponteggi	⑪ DEPOSITO ATTREZZATURE	
	Non salire o scendere all'esterno dei ponteggi	⑫ FORNITURA DI ACQUA	
	Non passare sotto ponteggi o carichi sospesi	— AREA DI CANTIERE (RECINZIONE DI CANTIERE (PANNELLI IN LAMIERA H=2,0 m))	
	E' obbligatoria la cintura di sicurezza	- - - PARAPETTI PROVVISORI	
			AREA DI INTERVENTO
			VIABILITA' DI ACCESSO
			VIABILITA' PEDONALE

P E B A
 STUDIO PROFESSIONALE DI ARCHITETTURA & INGEGNERIA
 VIA VINCENZO CHIARUGI 17, 50136 FIRENZE - Tel. 055 5351621, Fax 055 5609213
 Arch. Valentina Baccini, 340 3404707 - ing.valentinabaccini@gmail.com
 Geom. Simone Pecchioli, 339 4468791 - geom.pecchioli@gmail.com

PRATICA EDILIZIA			
PIANO DI SICUREZZA E COORDINAMENTO art. 100 del D.Lgs. 81/2008 e s.m.i.			
UBICAZIONE INTERVENTO			
COMUNE DI AREZZO PROVINCIA DI AREZZO			
OGGETTO			
LAVORI DI MANUTENZIONE STRAORDINARIA DELLE COPERTURE DELLA PRIMA E SECONDA GALLERIA DEL CIMITERO MONUMENTALE DI AREZZO			
ALLEGATO			
LAYOUT DI CANTIERE			
DATA	SCALA	TAVOLA	ALLEGATO
30/10/2019	1:500	1	D
REVISIONE			
1			
PROGETTISTA		TIMBRO E FIRMA del PROGETTISTA	
Geom. SIMONE PECCHIOLI			
COMMITTENTE		TIMBRO E FIRMA del COMMITTENTE	
AREZZO MULTISERVIZI s.r.l.			